

ingev/ İNSANİ
GELİŞME
VAKFI
better and fair life for all

ingev
TAMER
TOPLUMSAL
ARAŞTIRMALAR
MERKEZİ

ATTITUDES AND PERCEPTIONS
TOWARD THE ECONOMIC
SITUATION IN TURKEY

**TÜRKİYE'DEKİ EKONOMİK
GİDİŞATA YÖNELİK ALGI VE
TUTUMLAR ARAŞTIRMASI**



Istanbul
Bilgi Üniversitesi
İletişim Fakültesi



İstanbul
Bilgi Üniversitesi
İletişim Fakültesi

ingev/ İNSANI
GELİŞME
VAKFI

BACKGROUND AND RESEARCH METHODOLOGY

ARKA PLAN VE ARAŞTIRMA KÜNYESİ



HUMAN DEVELOPMENT MONITOR («IGM») periodically tracks the indicators of human development in Turkey.

İNSANİ GELİŞME MONİTÖRÜ («İGM») dönemsel olarak Türkiye'de insani gelişme göstergelerini ölçer.

- INGEV ve Istanbul Bilgi University periodically conduct nationwide survey studies that are representative of Turkey.
- **İNGEV ve İstanbul Bilgi Üniversitesi, dönemsel olarak Türkiye'yi temsil eden saha çalışmaları yürütmektedir .**
- Surveys are conducted in 26 cities utilizing a stratified sample in line with NUTS Level-2 Criteria (with a sample over the age of 15).
- **26 ilde, İBBS Düzey-2 Kriterleri doğrultusunda, tabakalı örneklem kullanılarak anketler yapılır (15 yaş üstü örneklem ile).**
- Data is gathered via computer-aided telephone interview (CATI).
- **Veriler, bilgisayar destekli telefon görüşmesi (CATI) yoluyla toplanır.**



İstanbul
Bilgi Üniversitesi
İletişim Fakültesi

ingev/
İNSANI
GELİŞME
VAKFI

EKONOMİK GİDİŞATLA İLGİLİ ALGILAR

*PERCEPTIONS TOWARDS
ECONOMIC SITUATION*



Salgın, ekonomi ve sağlık konularını Türkiye gündeminin üst sıralarına çıkardı.
Pandemic brought economy and healthcare to the top of Turkey's agenda.

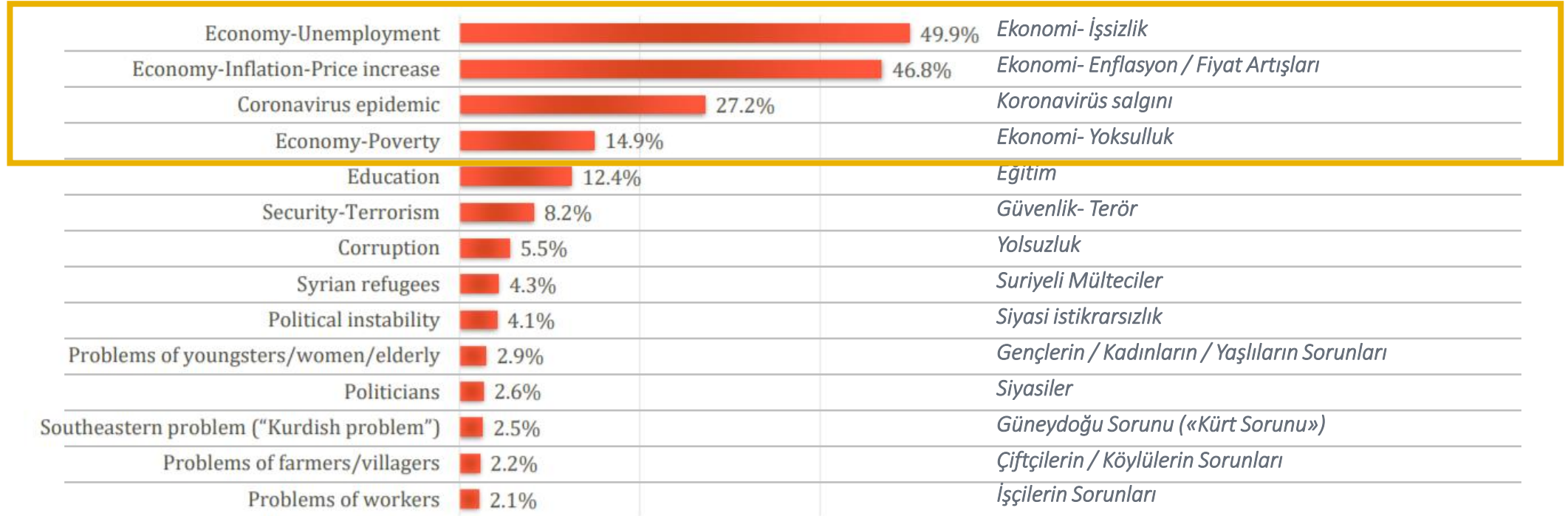
MOST IMPORTANT PROBLEMS OF TURKEY – TÜRKİYE’NİN EN ÖNEMLİ SORUNLARI – 4th Quarter of 2020 2020 4. ÇEYREK

Close Ended-Question/ Multi-Response:

«What do you think are the most important problems Turkey faces today?»

Kapalı Uçlu Soru/ Çoklu Cevap:

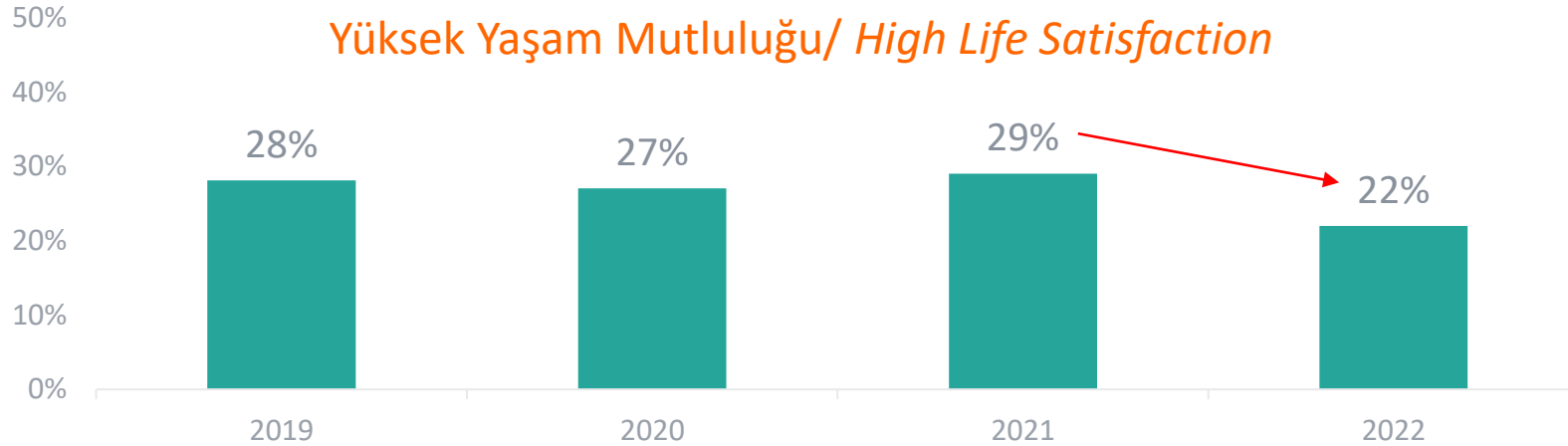
«Sizce bugün Türkiye'nin en önemli soruları nelerdir?»



«Yaşam mutluluğu» ve «Geçinme Rahatlığı» boyutlarında IGM'nin tüm dönemleri arasındaki en keskin düşüşler 2022'nin başında gerçekleşti.
The sharpest drops in «Life Satisfaction» and «Ease of Subsistence» dimensions among all research periods of IGM took place at the beginning of 2022.

Soru. Sahip olduğunuz tüm imkân ve fırsatları göz önünde bulundurarak yaşamınızı bir bütün olarak değerlendirdiğinizde, genel olarak ne derece mutlu olduğunuzu söyler misiniz?

- 1-10 arası derecelendirme
- En yüksek 3 puanı verenlerin %'si gösterilmiştir.

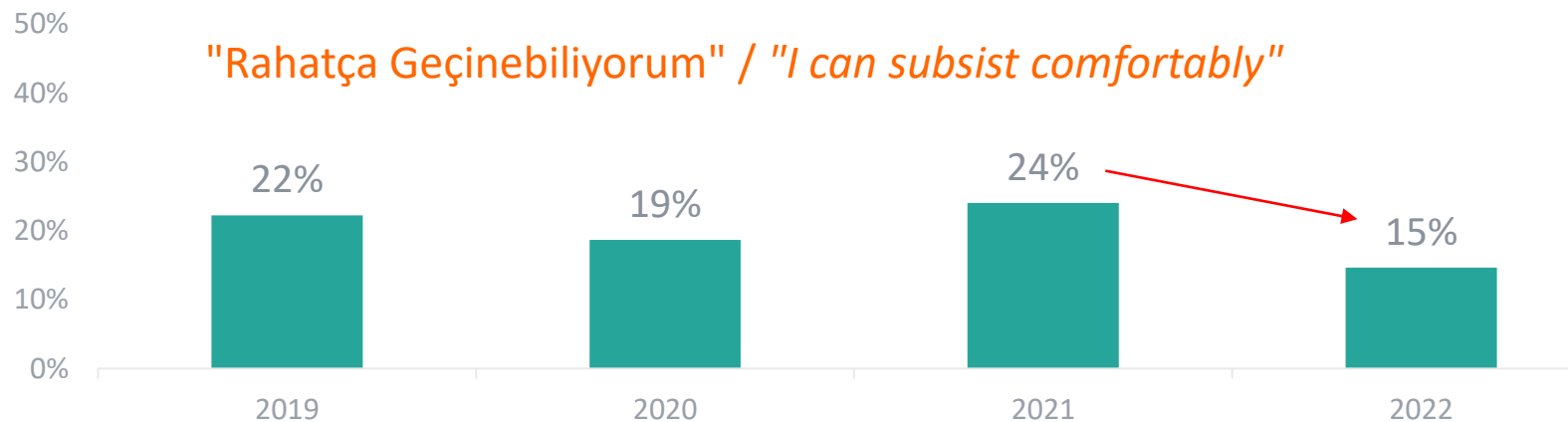


Question. When you evaluate your life as a whole, taking into account all the possibilities and opportunities you have, how happy would you say you are in general?

- On a scale of 1 to 10
- Top-3 Box % shown on the graph

Soru. Geçim durumunuzu okuyacağım ifadelerden hangisi en iyi şekilde ifade eder? Mevcut ekonomik durumumda...

- «Hiç geçinemiyorum»
- «Ancak geçinebiliyorum»
- «Rahatça geçinebiliyorum» (Grafikte gösterilmiştir)

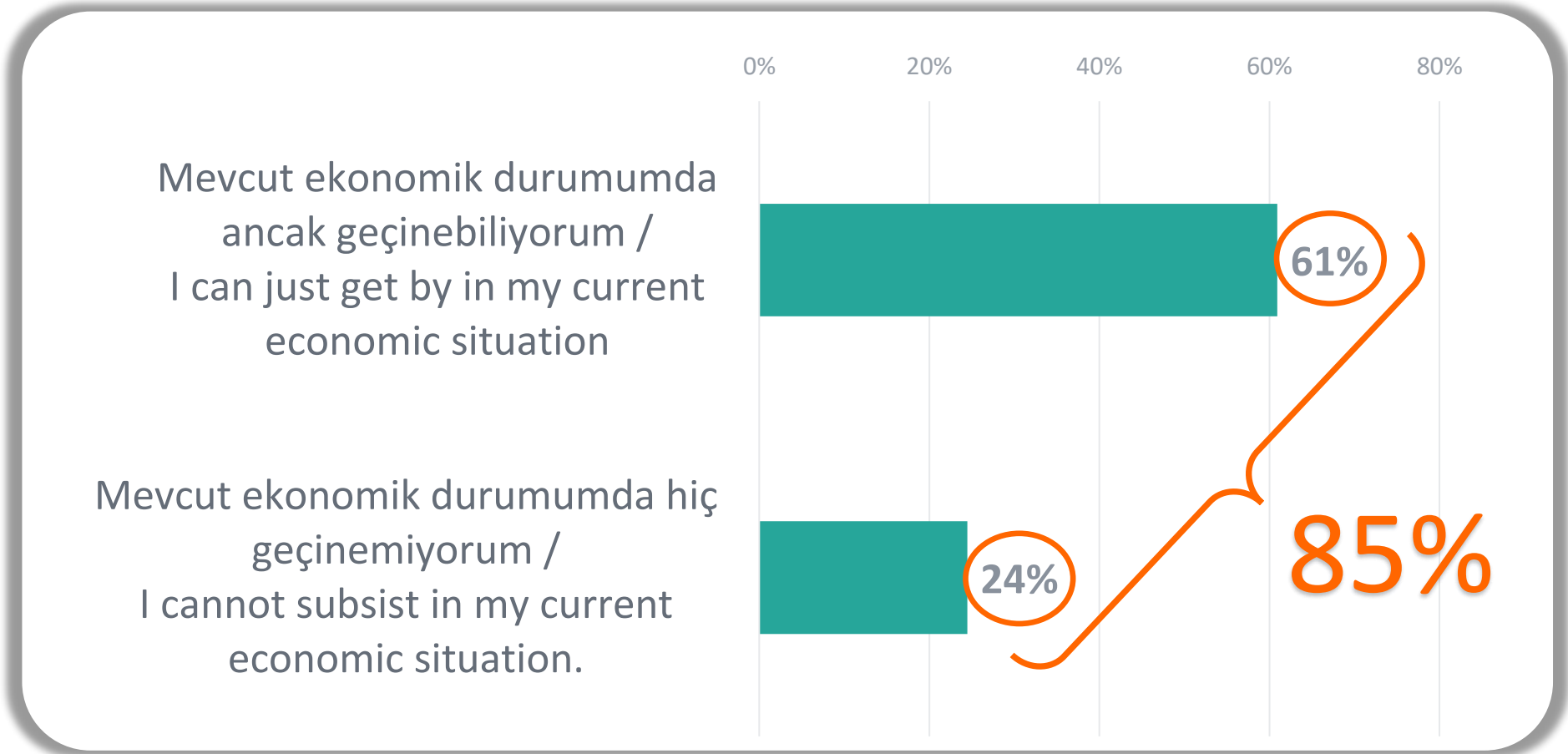


Question. Which of the following statements best describes your livelihood situation? In my current economic situation...

- «I cannot subsist at all»
- «I can just get by»
- «I can subsist comfortably» (shown on graph)

Türkiye’de halkın büyük çoğunluğu hiç geçinemediğini ya da ancak geçinebildiğini söylemektedir.

A great majority of people in Turkey say that they can just get by or cannot subsist at all.



Ekonomik gidişatlarıyla ilgili olumlu görüşe sahip olanlar azınlıktadır.
Those who express positive views about their economic situation are in the minority among the population.

En yüksek katılma puanlarını verenlerin % oranı (8-9-10)
Top-3-Box % (8-9-10 on a scale of 10)

Ekonomik Duruma Yönelik Algılar /
Perceptions Towards the Economic Situation

"Çocuklarımla benden daha iyi ekonomik koşullarda yaşayacağına inanıyorum" /
"I believe my children will live in better economic conditions than I do"



"Önümüzdeki yıllarda ekonomik durumumun daha iyi olacağına inanıyorum" /
"I believe my economic situation will be better in the coming years"



"Geçtiğimiz yıllara göre ekonomik durumum bugün daha iyi" /
"My economic situation is better off compared to past years"



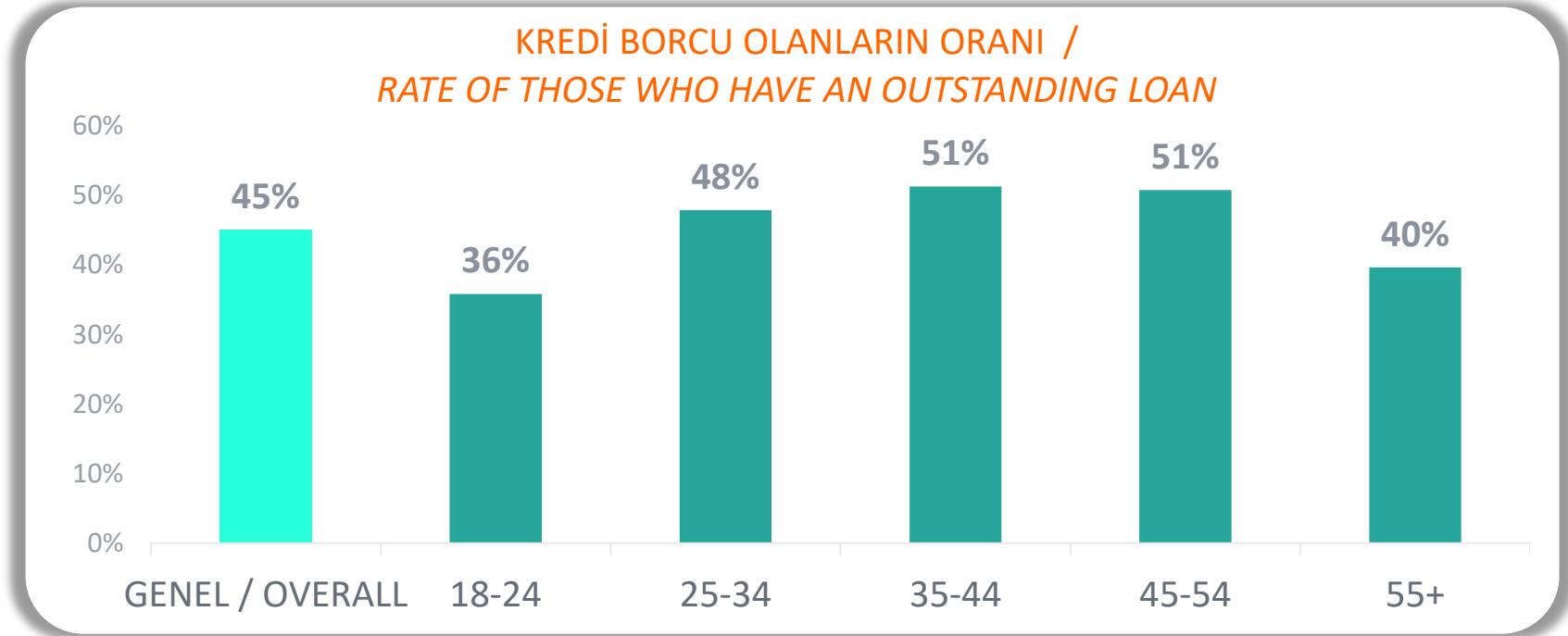
35-54 yaş arası nüfusun yarısından fazlasının kredi borcu vardır.
More than half of the 35-54 age group have outstanding debt.

Soru. Sizin ya da hanenizdeki herhangi bir kişinin şu an ödemekte olduğu bir kredi borcu var mı?

- Evet / Hayır

Question. Does anyone in your household including you currently have a loan?

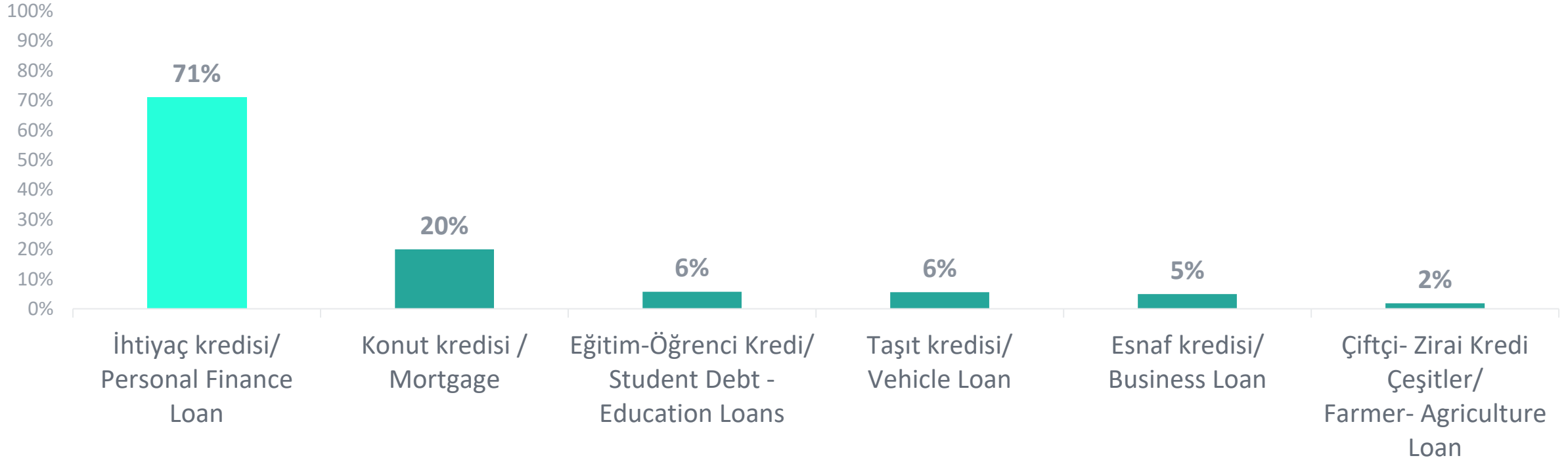
- Yes / No



En çok kullanılan kredi tipi ihtiyaç kredisidir.

The most common loan type is the personal finance loan.

KREDİ BORCU OLANLARIN ORANI /
RATE OF THOSE WHO HAVE AN OUTSTANDING LOAN





İstanbul
Bilgi Üniversitesi
İletişim Fakültesi

ingev/ İNSANI
GELİŞME
VAKFI

EKONOMİK GİDİŞAT VE SOSYAL UYUM GÖSTERGELERİ ARASINDAKİ İLİŞKİLER

*RELATIONS BETWEEN
INDICATORS OF
ECONOMIC SITUATION AND
SOCIAL COHESION*

«Yüksek Yaşam Mutluluğu» oranları ile ekonomik durumla ilgili endişeli hissetmek arasında ters orantılı bir ilişki gözlemlenmiştir. *An inverse relation was observed between the rate of «High Satisfaction from Life» and feeling worried about one's economic situation.*

«Yüksek Yaşam Mutluluğu» Belirtenlerin Oranı /
Rate of those who express «High Satisfaction from Life»

33%

Genel/
Overall

24%

Katılanlar: "Ekonomik
durumum hakkında endişeli
hissediyorum"/
Agree: "I feel worried about
my economic situation"

52%

Katılmayanlar: "Ekonomik
durumum hakkında endişeli
hissediyorum"/
Disagree: "I feel worried about
my economic situation"

İfadeye
katılanlar ve
katılmayanlar/

Those who
agree vs.
disagree with
the statement

Not: Sadece kredi kullanmakta olduğunu söyleyenlere sorulmuştur

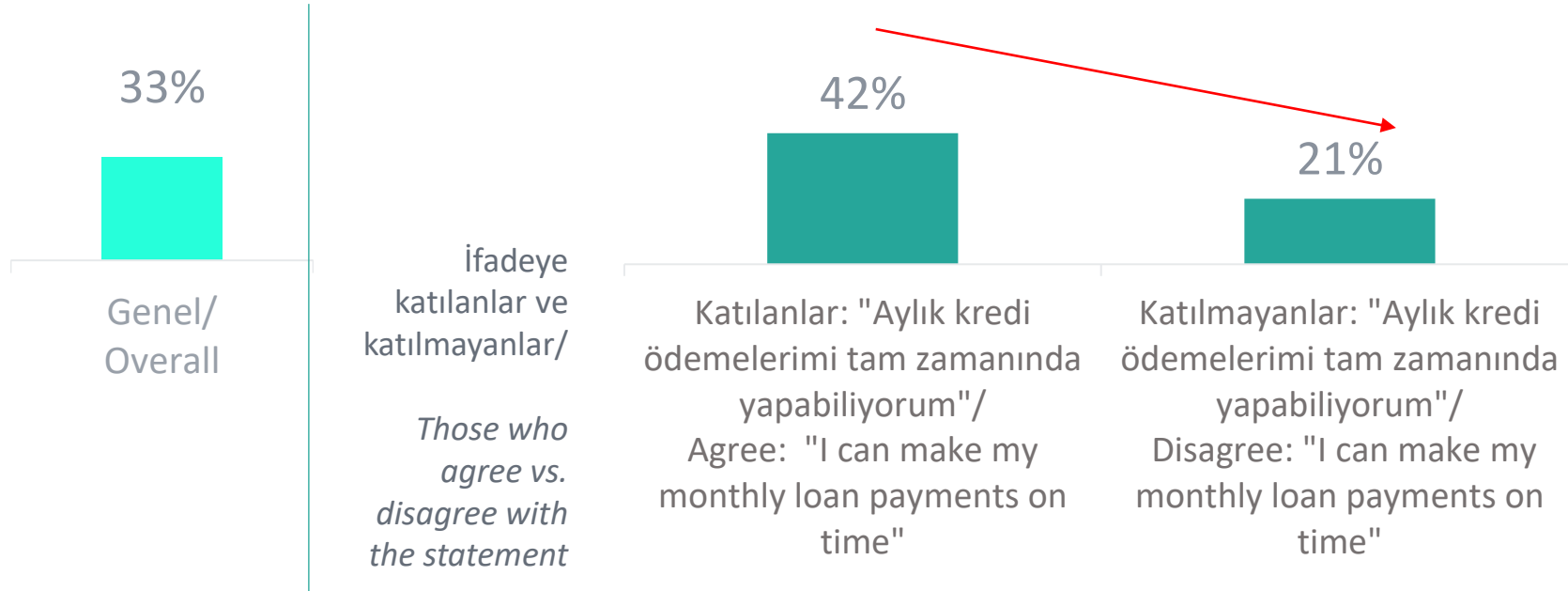
Note: This question was asked only those who stated they have an outstanding loan

«Yüksek Yaşam Mutluluğu» oranları ile kredi borcunu zamanında ödeyebilmek arasında bir ilişki gözlemlenmiştir.
A relation was observed between the rate of «High Satisfaction from Life» and ability to make monthly loan payments on time.

«Yüksek Yaşam Mutluluğu» Belirtenlerin Oranı /
Rate of those who express «High Satisfaction from Life»

Not: Sadece kredi kullanmakta olduğunu söyleyenlere sorulmuştur

Note: This question was asked only those who stated they have an outstanding loan



«Geçim Rahatlığı» kırılımında değişkenlik gösteren boyutlar

*Indicators that display variation under the breakdown of
«Ease of Subsistence»*

- Araştırmada sorgulanan bazı boyutlar, «Geçim Rahatlığı» kırılımı altında büyük farklılık göstermektedir.
- Bunlar ilerleyen sayfalarda verilmiştir.
- *Some indicators inquired in this research study displayed great variation under the breakdown of «Ease of Subsistence.»*
- *These are shown in the next slides.*

«Yüksek Yaşam Mutluluğu» oranları *The rates of «High Satisfaction from Life»*

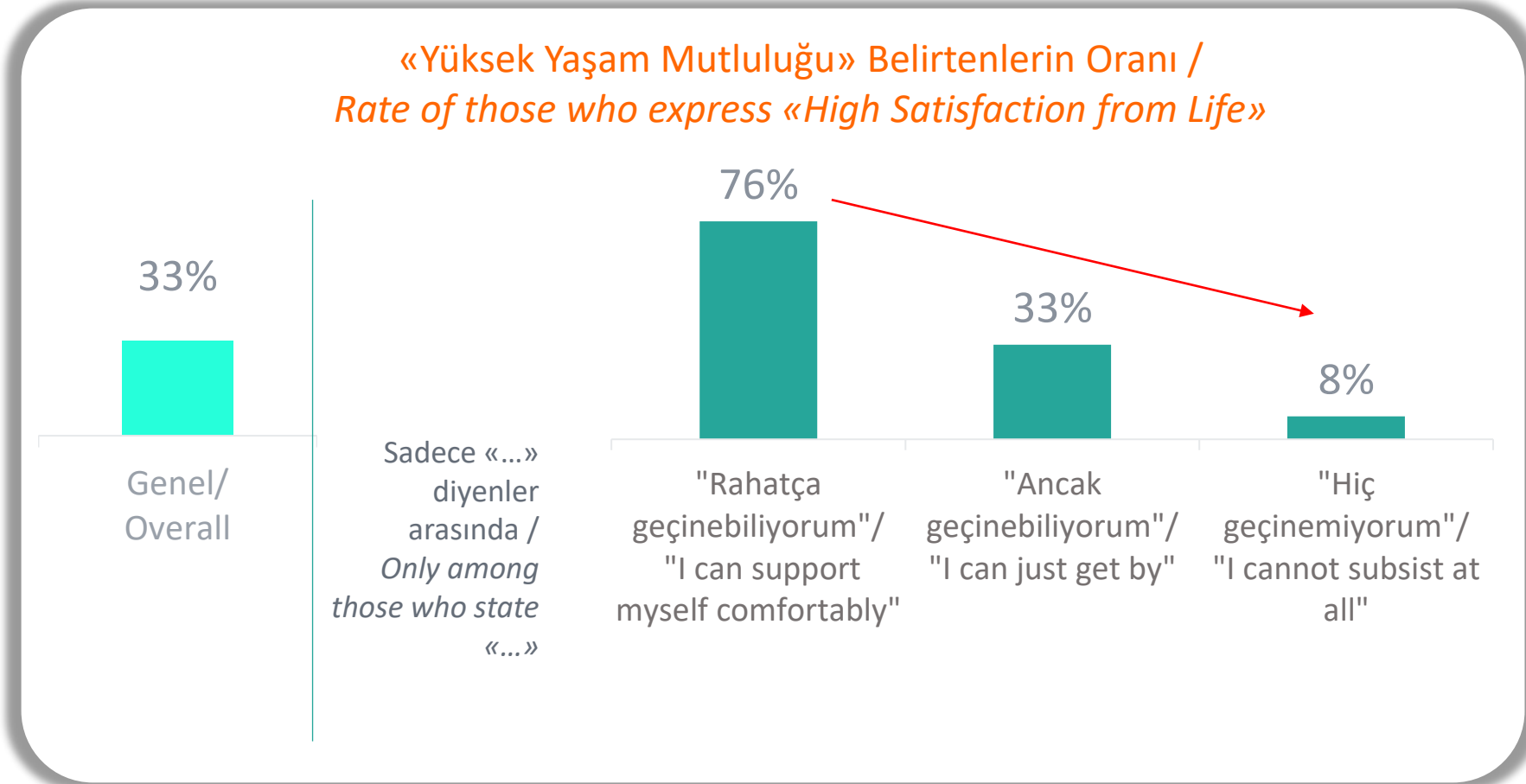
«Geçim Rahatlığı» kırılımında değişkenlik gösteren boyutlar
Dimensions that show variability under breakdown of «Ease of Subsistence»

Soru. Sahip olduğunuz tüm imkân ve fırsatları göz önünde bulundurarak yaşamınızı bir bütün olarak değerlendirdiğinizde, genel olarak ne derece mutlu olduğunuzu söyler misiniz?

- 1-10 arası derecelendirme
- En yüksek 3 puanı verenlerin %'si gösterilmiştir.

Soru. Geçim durumunuzu okuyacağım ifadelerden hangisi en iyi şekilde ifade eder? Mevcut ekonomik durumumda...

- «Hiç geçinemiyorum»
- «Ancak geçinebiliyorum»
- «Rahatça geçinebiliyorum»



Question. When you evaluate your life as a whole, taking into account all the possibilities and opportunities you have, how happy would you say you are in general?

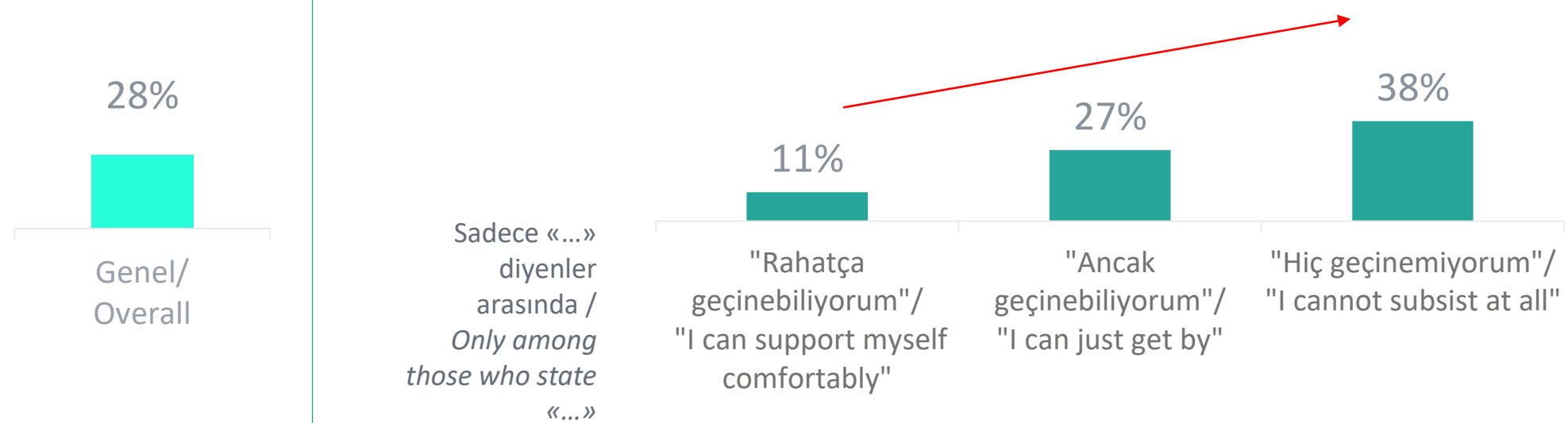
- On a scale of 1 to 10
- Top-3 Box % shown on the graph

Question. Which of the following statements best describes your livelihood situation? In my current economic situation...

- «I cannot subsist at all»
- «I can just get by»
- «I can support myself comfortably»

İstediği yaşam tarzına yönelik engelle karşılaştığını belirtenleri oran *The rates of those who say they face obstacles in living the lifestyle they want*

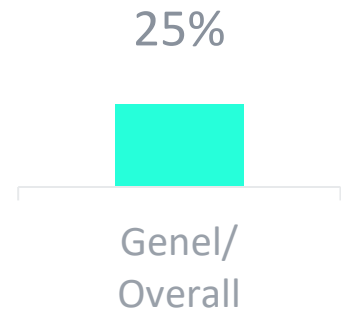
İstediği Yaşam Tarzına Uygun Yaşamak konusunda engelle karşılaştığını söyleyenler (%) / *Those who state they face obstacles in living the life-style they want (%)*



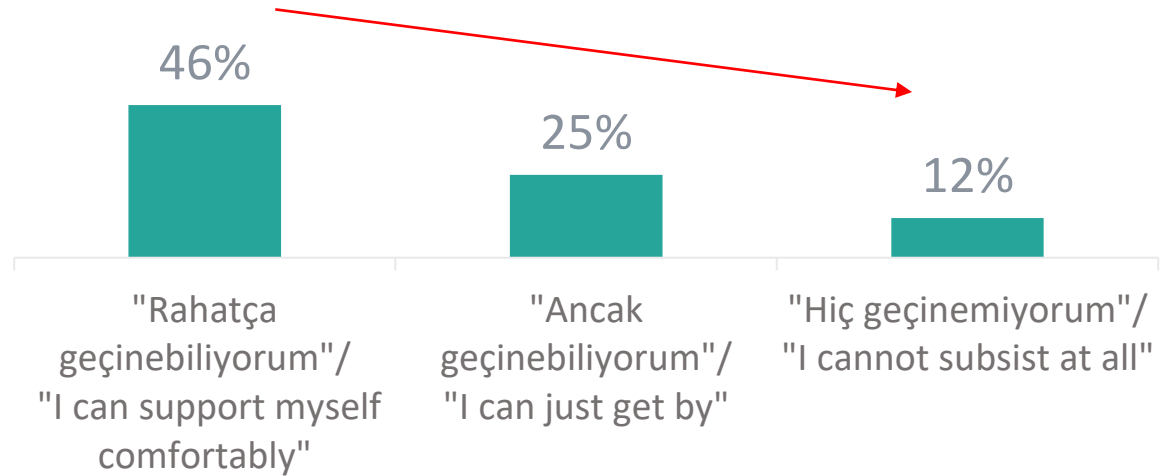
Türkiye siyasetinde görüşlerinin temsil edildiğini belirtenlerin oranı

The rates of those who say their political views are represented in Turkey's political system

Türkiye siyasetinde görüşlerinin temsil edildiğini belirtenler (%) /
Those who state their views are represented in Turkey's political system (%)



Sadece «...»
diyenler
arasında /
Only among
those who state
«...»

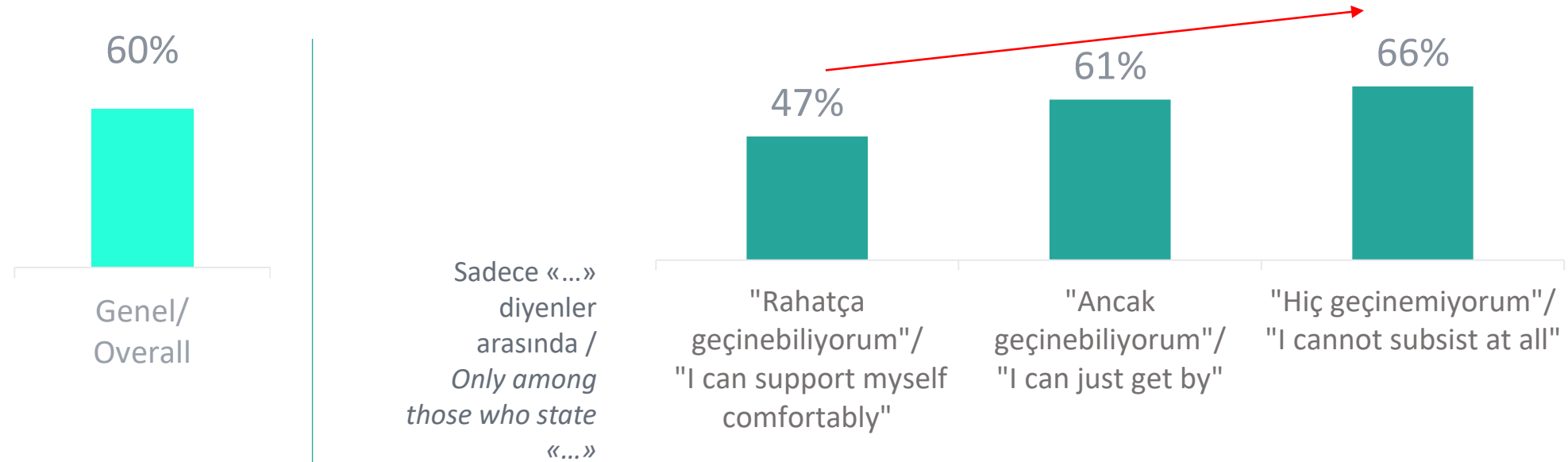


Türkler ve Suriyeliler arasındaki ilişkide algılanan gerginlik seviyesi

Those who perceive high level of tension in the relation between Turks and Syrians

«Geçim Rahatlığı» kırılımında değişkenlik gösteren boyutlar
Dimensions that show variability under breakdown of «Ease of Subsistence»

Türkler ve Suriyeliler arasında yüksek gerginlik algılayanlar (%) / Those who perceive high level of tension between Turks and Syrians (%)

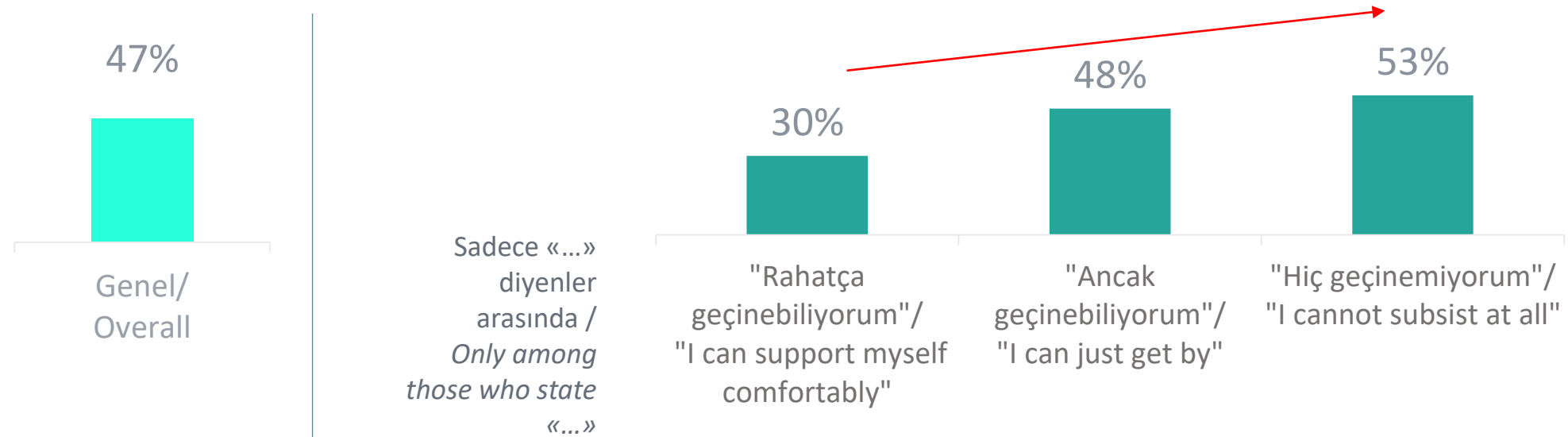


Zenginler ve Yoksullar arasındaki ilişkide algılanan gerginlik seviyesi

Those who perceive high level tension in the relation between the rich and poor

«Geçim Rahatlığı» kırılımında değişkenlik gösteren boyutlar
Dimensions that show variability under breakdown of «Ease of Subsistence»

Zenginler ve Yoksullar arasında yüksek gerginlik algılayanlar (%) /
Those who perceive high levels of tension between the rich and poor (%)

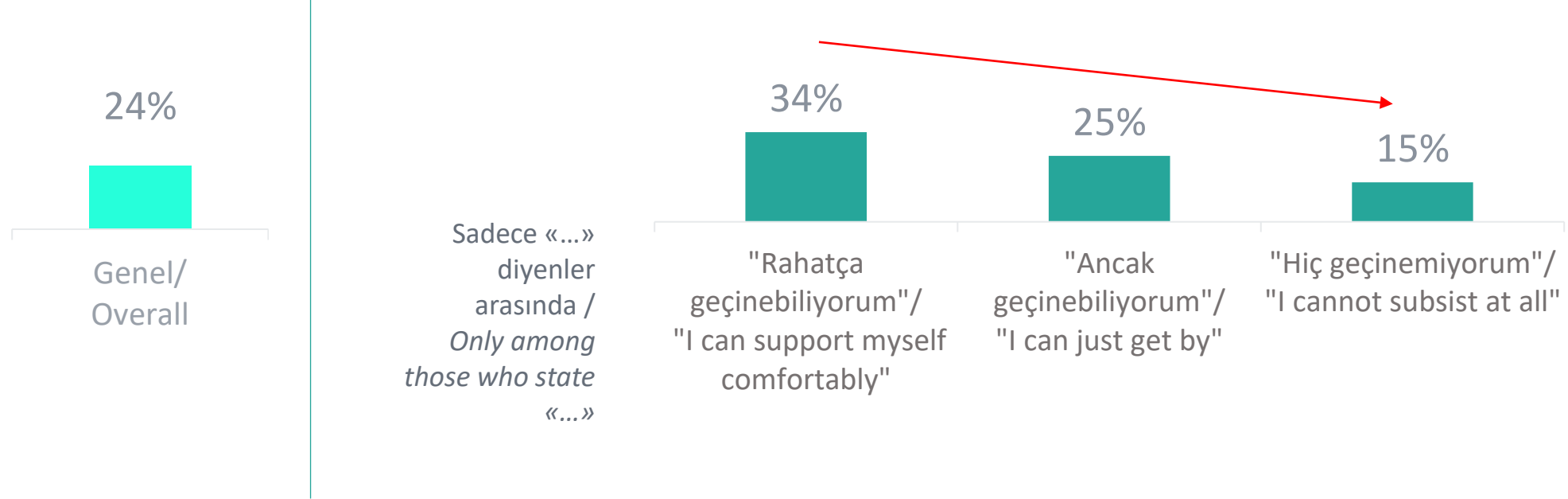


İklim değişikliğiyle mücadelede asıl sorumluluğun bireylere düştüğünü söyleyenler

Those who state individuals have the main responsibility in the struggle against climate change

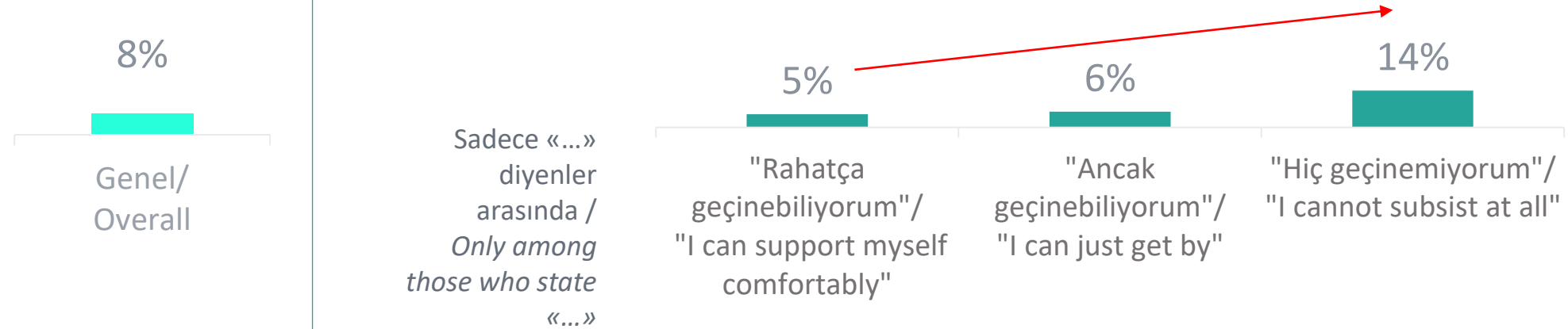
«Geçim Rahatlığı» kırılımında değişkenlik gösteren boyutlar
Dimensions that show variability under breakdown of «Ease of Subsistence»

İklim değişikliğiyle mücadelede asıl sorumluluğun bireylere düştüğünü söyleyenler (%) /
Those who state individuals have the main responsibility in the struggle against climate change (%)



Etnik kökeni nedeniyle ayrıma uğradığını belirtenlerin oranı azınlıkta olsa da «Geçim Rahatlığı» kırılımına göre yine de değişkenlik göstermektedir. *Those who state they were subjected to discrimination because of their ethnicity are in the minority but their rates also display considerable variation under the breakdown of «Ease of Subsistence.»*

Etnik kimliği nedeniyle ayrımcılığa maruz kaldığını söyleyenler (%) /
Those who state they were subjected to discrimination because of their ethnicity (%)





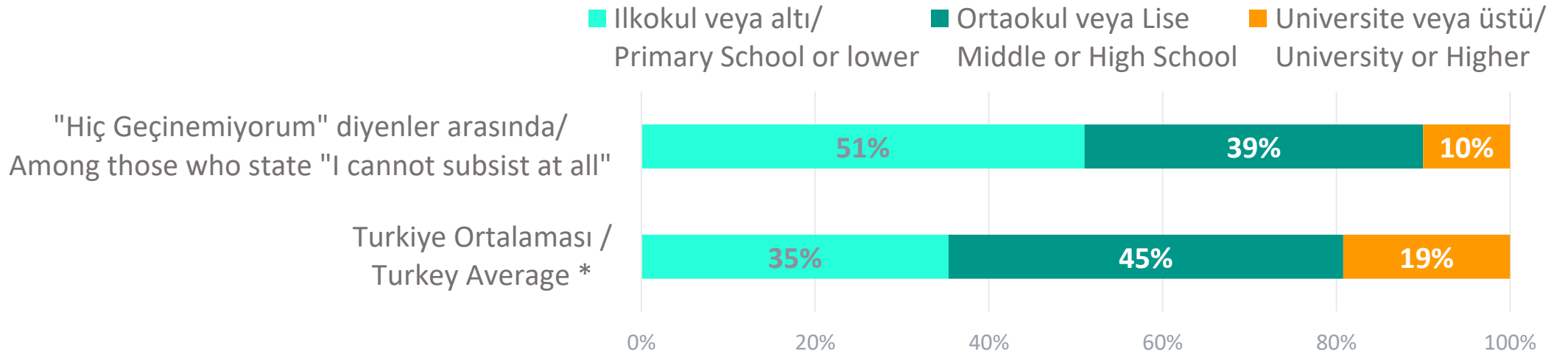
EĞİTİM SEVİYESİ VE EKONOMİK DURUMUN SOSYAL UYUM GÖSTERGELERİNE ETKİLERİ

*EFFECTS OF EDUCATION LEVEL
AND ECONOMIC SITUATION ON
SOCIAL COHESION INDICATORS*

Geçinme durumunu en olumsuz seviyede ifade edenler tek bir eğitim seviyesinde toplanmamakta, aralarında farklı eğitim seviyelerinden insanlar bulunmaktadır. Yine de, «hiç geçinemiyorum» diyenler arasında «üniversite veya üstü» eğitim görenlerin oranı genel nüfusa göre daha düşüktür.

Those who describe their livelihoods status as being at the lowest level don't cluster in one particular education level and include people from different degrees of education. Still, those who state «I can't subsist at all» contain a lower rate of people with «university degrees or higher» compared to the overall population.

15+ Yaş Nüfusta Eğitim Durumu / Education Level among the Population over the age of 15



Kaynak / Source : TÜİK Bitirilen eğitim durumuna ve cinsiyete göre nüfus, 2008-2020 / TURKSTAT Population by attained education level and sex, 2008-2020
[15 ve daha yukarı yaştaki nüfus-Population 15 years of age and over]

<https://data.tuik.gov.tr/Bulten/DownloadIstatistikselTablo?p=D699WGFgom/OGP82sTzSSkKsCHlqlaczKTYZoq/NVQfHB40SwL4qSRqITuJnZmWR>

«Geçinme Rahatlığı» göstergesi kırılımı, bu sunumda belirtilen göstergelerin tümünde, «Eğitim» boyutuna kıyasla daha büyük değişkenliğe sebep olmaktadır.

Breakdown of «Ease of Subsistence» displays higher variation than that of «Education» in all indicators shown in this presentation.

	Eğitim / Education			Geçinme Rahatlığı / Ease of Subsistence				En yüksek - en düşük yüzde puan farkı Percentage point difference between max. and min.
	İlkokul Mezunu veya Altı Primary School or Lower	Ortaokul veya Lise ve Dengi Middle or High School or Equivalent	Üniversite ve Üstü University or Higher	Rahatça Geçinebiliyorum I can support myself comfortably	Ancak Geçinebiliyorum I can just get by	Hiç Geçinemiyorum I cannot subsist at all	En yüksek - en düşük yüzde puan farkı Percentage point difference between max. and min.	
Yüksek Yaşam Mutluluğu / High Satisfaction from Life	23%	33%	48%	25%	76%	33%	8%	68%
İsteddiğiniz yaşam tarzına uygun yaşama konusunda engeller / Obstacles against Living the lifestyle you want	21%	31%	32%	11%	11%	27%	38%	26%
Etnik Kimlik sebebiyle ayrımcılığa uğramak/ Experiencing Ethnic Discrimination	7%	8%	8%	1%	5%	6%	14%	9%
Türkiye siyasetinde görüşlerinin temsil edildiğini düşünmek/ Those who think that Turkey's political system represents one's views	21%	31%	32%	11%	46%	25%	12%	34%
Zenginler- Yoksullar arasında algılanan gerginlik/ Perceived tension between the rich and poor	47%	45%	48%	3%	30%	48%	53%	23%
Türkler -Suriyeliler arasında algılanan gerginlik/ Perceived tension between Turks and Syrians	59%	59%	65%	7%	47%	61%	66%	19%
Katılanlar: "Maddi durumumdan dolayı çevremdeki insanlara karşı huysuzum« / Those who agree: «I am cranky to people around me because of my economic situation»	38%	28%	19%	18%	10%	27%	47%	37%
Katılanlar: "Çocuklarımdan benden daha iyi ekonomik koşullarda yaşayacağına inanıyorum« / Those who agree: «I think my children will live under better economic conditions than I did»	39%	35%	37%	4%	64%	33%	29%	35%

better and fair life for all



Koşuyolu Cd No:52 Koşuyolu - Kadıköy / İstanbul, Türkiye

✉ info@ingev.org ☎ +90 216 540 50 21 [in](https://www.linkedin.com/company/insani-gelişme-vakfi) /company/insani-gelişme-vakfi [f](https://www.facebook.com/ingevorg) /ingevorg [t](https://www.tumblr.com/ingevorg) /ingevorg